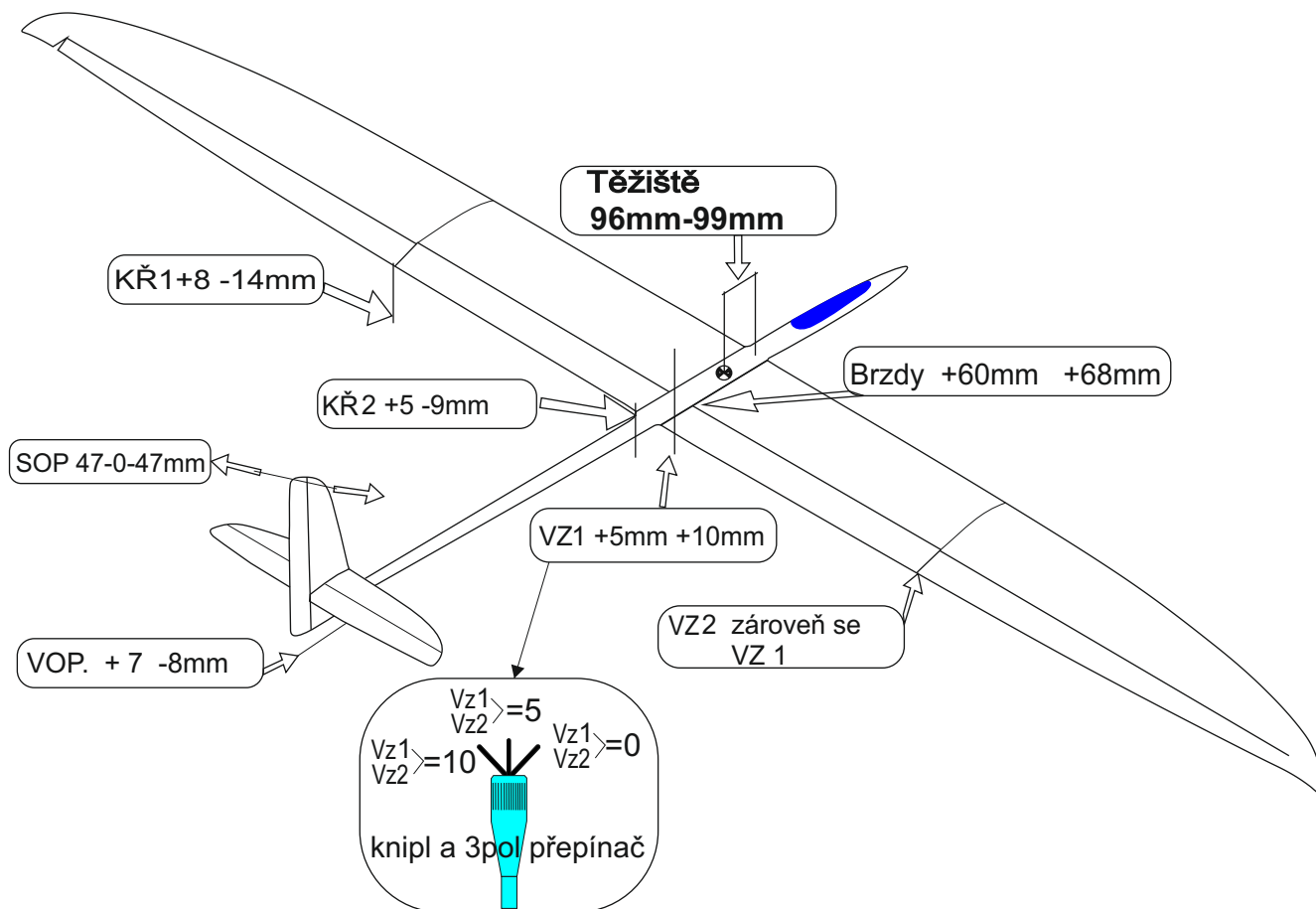










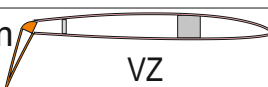

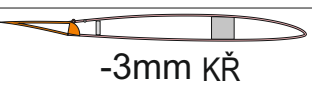




Serva směrovka 30Ncm síla  
 Serva Výškovka 30Ncm síla  
 Serva Křídélka, 35Ncm síla  
 Serva Vztlakovky 45Ncm síla  
 kovový převod



Ovládací plocha	
(+ : dolů, - : nahoru)	
Těžiště	96mm- 99mm
start.háček před těž.	1-4 mm= Větroň
Křídélka 1 :	+8mm -14mm  
Křídélka 2 :	+5mm -9mm KŘ-VZ=Mix  
Vztlakovky 1 a Vztlakovky2	0mm= jak je profil  
Vztlakovky 1 a Vztlakovky2	+5mm  
Vztlakovky 1 a Vztlakovky2	+10mm  
Výškovka	+7mm -8mm
Směrovka	L 47mm P47mm
Butterfly / brzda : VZ-KŘ-	+60mm   -3mm KŘ 
Výškovka kompenzace	+6 mm 